

PALMIYE

Four Seasons Outdoor Living Areas



**IHR PARTNER IN
DER GASTRONOMIE**

IHR PARTNER IN DER GASTRONOMIE

SEIEN SIE PERFEKTER GASTGEBER UND DAS 365 TAGE IM JAHR.

Mit der Anschaffung einer Pergola steigern Sie Ihren Umsatz und verwandeln Ihre Terrasse in eine ganzjährig nutzbare hochwertige Außengastronomiefläche. Unsere Anlagen bieten höchstmögliche Wasserdichtigkeit, sind je nach Größe und Variante, einsetzbar bis Windstärke 11 und können mittels dimmbarer LED Beleuchtung, Infrarot-Heizungen und Seitenschließungen zusätzlich ausgestattet werden.

Durch unsere große Auswahl an Systemen finden wir für Sie die passende Lösung für Ihren Terrassenbereich. Darüber hinaus bieten wir Ihnen attraktive Leasing Angebote, die sich bereits ab dem 1. Tag für Sie rechnen.

Ihr Erfolg ist unser Ziel!

- Beratung vor Ort
- Spezialist für die Gastronomie
- Genehmigungen
- Finanzierungen
- Leasing





PALMIYE

Four Seasons Outdoor Living Areas

SYSTEME

SILVER	04
CORAL	06
SATIN	08
GALA	10
CROWN	12
PANORAMA	14
MARINE	16
SKYROOF	18
SKYROOF-PRESTIGE	20
BELEUCHTUNG	22
SCHLIESSUNGEN	24
TUCHKOLLEKTION & STEUERUNG	26




SILVER

PERGOLASYSTEM

Verwandeln Sie auf Knopfdruck Ihre Terrasse in ein Freiluftzimmer. Mit der Silver Pergola können Sie Ihren Gästen jederzeit die Sterne zeigen.

Verschiedene Beleuchtungsoptionen in den Tuchprofilen der Pergola, sorgen für stimmungsvolle Momente und machen Ihren Außenbereich zu einem richtigen Hingucker. Auf Wunsch kann die Silver auch als Cabrio-Kaltwintergarten genutzt werden. Hierbei stehen Ihnen zahlreiche Schließungsoptionen an den

Seiten der Anlage zur Verfügung. Glassysteme sind die ideale Lösung, um auch an kalten, zugigen und verregneten Tagen Ihre Gäste Willkommen zu heißen.





Die Silver Pergola bietet höchstmögliche Wasserdichtigkeit und ist je nach Größe einsetzbar bis Windstärke 11. Die Entwässerung der Anlage ist raffiniert in die Pfosten integriert. Da alle unsere Produkte maßgefertigt werden und ganz auf Ihre Wünsche abgestimmt sind, ist jede Pergola ein absolutes Unikat. Sie entscheiden über die Farbe

der Profile Ihrer Anlage und bestimmen die Farbe und das Design des PVC-Markisentuches. Erweitern Sie Ihren Außenbereich mit der Silver Pergola und erklären die Terrasse auch im Herbst oder Winter zum einladenden, gut geschützten Wohlfühlort.

MAXIMALE ABMESSUNGEN - COMPACT

BREITE	1300
Ausfall	600
Max. Abstand zw. d. Führungsschienen	450

MAXIMALE ABMESSUNGEN - PLUS

BREITE	1000	1050	1100	1150	1200	1250	1300
AUSFALL							700
							750
							800
							850
							900
							950
						1000	

Maximaler Abstand zw. d. Führungsschienen 450



Einsetzbar bis Windstärke 11
In den Pfosten integrierte Entwässerung
Absolut wasserdicht

CORNAL

PERGOLASYSTEM

Die Coral Pergola beeindruckt besonders durch die gebogene Form. Das schwungvolle Design sorgt für eine optimale Raumhöhe und verleiht jedem Außenbereich reichlich Antlitz und Charme.

Dank der gewölbten und harmonisch zueinander verlaufenden Bögen schmiegt sich die Coral Pergola anmutig und selbstverständlich an Ihren Außenbereich.

Heißen Sie Ihre Gäste selbst an stürmischen Herbsttagen herzlich willkommen, denn mit unseren verschiedenen Glassystemen können Sie Ihre Pergola so richtig in Szene setzen und sind für alle Wetterlagen bestens gewappnet. Erklären Sie Ihre Terrasse noch heute zum neuen Lieblingsort für Ihre Gäste.





MAXIMALE ABMESSUNGEN - COMPACT

BREITE	1300
Ausfall	600
Max. Abstand zw. d. Führungsschienen	400

MAXIMALE ABMESSUNGEN - PLUS

BREITE	1200	1250	1300
AUSFALL			700
		750	
		800	

Maximaler Abstand zw. d. Führungsschienen 400

Einsetzbar bis Windstärke 11
 In den Pfosten integrierte Entwässerung
 Absolut wasserdicht

SATIN

PERGOLASYSTEM

Machen Sie sich und Ihren Gästen schöne Aussichten. Die Satin Pergola lädt buchstäblich zum Verweilen ein und überzeugt durch ihren besonderen Wohlgefühlcharakter.

Dank der klaren Struktur und dem dezenten Design, setzt die Satin Pergola Ihre Terrasse stilvoll in Szene. Der geradlinig verlaufende Rahmen der Anlage, mit seinen schmalen Pfosten, sorgt für ein heiteres und auflockerndes Ambiente. Zahlreiche Schließungsoptionen an den Seiten, wie z.B. Senkrecht-

markisen, bieten zusätzlichen Schutz vor Sonne oder Wind. Optional können Sie die Pergola auch mit unseren Beleuchtungssystemen ausstatten und somit für besonders stimmungsvolle Momente in den Abendstunden sorgen. Dank der Dimmfunktion bestimmen Sie die Lichtintensität. Alle unsere Produkte lassen sich via Knopfdruck mit Fernbedienung steuern. Schenken Sie Ihren Gästen genussvolle Momente im Freien mit dem perfekten Rahmen.





MAXIMALE ABMESSUNGEN - PLUS

BREITE	900
Ausfall	800
Max. Abstand zw. d. Führungsschienen	450

Einsetzbar bis Windstärke 11
 In den Pfosten integrierte Entwässerung
 höchstmögliche Wasserdichtigkeit

GALA

PERGOLASYSTEM



Die Gala Pergola ist ein wahres Prachtstück unter den Pergolen und wirkt dabei nahezu majestätisch. Die äußere Struktur und Form ähneln einem Zelt.

Aufgrund der massiven und parallel zueinander verlaufenden Führungsschienen, eignet sich die Gala Pergola ideal dazu besonders große Flächen zu überdachen und ist dabei ein echter Hingucker.

Das Ein- und Ausfahrbare PVC-Markisentuch kann individuell und unabhängig voneinander gesteuert werden. Lassen Sie Ihre Gäste entscheiden, ob sie unter freiem Himmel oder bevorzugt im Schatten sitzen möchten. Mit der Gala Pergola begrüßen Sie Ihre Gäste draußen auf der Terrasse ganz egal zu welcher Jahreszeit.



Dank zahlreicher Schließungsoptionen an den Seiten, wie z.B. verschiedenen Glassystemen, können Sie Ihren neugewonnen Lieblingsplatz auch ganzjährig nutzen und Ihren Gästen das perfekte Draußen-Drinnen Gefühl bescheren.

Unsere RGB-Beleuchtungssysteme, mit Dimmfunktion, sorgen außerdem für eine gelungene Wohlfühl-atmosphäre und verleihen der Pergola zusätzlichen Charme, dem sich gewiss keiner entziehen kann.



MAXIMALE ABMESSUNGEN - PLUS

AUSFALL	BREITE	1000	1050	1100	1150	1200	1250	1300
								1400
							1500	
					1600			
				1700				
			1800					
		1900						
	2000							

Maximaler Abstand zw. d. Führungsschienen 450

MAXIMALE ABMESSUNGEN - COMPACT

BREITE	1300
Ausfall	1200
Max. Abstand zw. d. Führungsschienen	450

Einsetzbar bis Windstärke 11
In den Pfosten integrierte Entwässerung
höchstmögliche Wasserdichtigkeit

CROWN

PERGOLASYSTEM

Die Crown Pergola versteht es gekonnt im Mittelpunkt zu stehen und weiß sich bestens in Szene zu setzen. Durch das attraktive, bogenförmige Design mit grazilem Rahmen, gewinnt der Raum zusätzlich an Höhe und Platz. Hier sitzt es sich unbeschwert, entspannt und wie unter freiem Himmel. Die Crown Pergola ist ausschließlich als freistehende Variante erhältlich und damit prädestiniert sehr große Flächen zu überdachen. Dank verschiedener Beleuchtungsoptionen der Pergola,



können Sie Ihrem Außenbereich ein Strahlen und das gewisse Etwas verleihen, das sogar aus der Ferne neugierig macht. Via Knopfdruck sorgen Sie für Sternenklaare Momente, denn die Anlage lässt sich kinderleicht mit der Fernbedienung steuern.





Mittels verschiedenen Schließungsoptionen an den Seiten, wie z.B. hochfahrbare Glaswände, lässt sich Sie die Anlage auch in einen Cabrio-Kaltwintergarten verwandeln. Heißen Sie Ihre Gäste auch an stürmischen und ungemütlichen Tagen in Ihrem neuen, liebevollsten Außenbereich willkommen.



MAXIMALE ABMESSUNGEN - COMPACT EINSEITIG

BREITE	1300
Ausfall	600
Max. Abstand zw. d. Führungsschienen	350

MAXIMALE ABMESSUNGEN - PLUS EINSEITIG

BREITE	1000	1050	1100	1150	1200	1250	1300
AUSFALL							700
						750	
				800			
Maximaler Abstand zw. d. Führungsschienen	350						



MAXIMALE ABMESSUNGEN - COMPACT BEIDSEITIG

BREITE	1300
Ausfall	1200
Max. Abstand zw. d. Führungsschienen	400

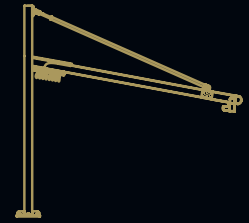
MAXIMALE ABMESSUNGEN - PLUS BEIDSEITIG

BREITE	1000	1050	1100	1150	1200	1250	1300
AUSFALL							1400
						1500	
				1600			
Maximaler Abstand zw. d. Führungsschienen	400						

Einsetzbar bis Windstärke 11 • Absolut wasserdicht
In den Pfosten integrierte Entwässerung

PANORAMA

PERGOLASYSTEM



Optisch ähnelt die Panorama Pergola einer XXL-Markise. Das klare Design und die geradlinige Optik lockern jeden Außenbereich gekonnt auf und sorgen für ein heiteres und mediterranes Flair. Mit reichlich Charme und Esprit bietet diese Form der Überdachung viel Raum für Ihre Außenbestuhlung.

Das Ein- und Ausfahrbare PVC-Markisentuch lässt sich über die Fernbedienung steuern. Verleihen Sie Ihrem Außenbereich eine mediterrane Note und servieren Sie Ihren Gästen sommerliche und schattenspendende Wohlfühlmomente.





MAXIMALE ABMESSUNGEN - PLUS + COMPACT
Freistehend / Wandanschluss mit Aufhängung

BREITE	1300
Ausfall	600
Max. Abstand zw. d. Führungsschienen	450

Einsetzbar bis Windstärke 10 • Absolut wasserdicht
In den Pfosten integrierte Entwässerung

MARIN

PERGOLASYSTEM



Die Marine Pergola ist die optimale Lösung für Biergärten und ähnelt optisch einen überdimensional großen Sonnenschirm. Das offene, großzügige Design wirkt gesellig und lockert Ihren Außenbereich angenehm auf. Hier werden sich Ihre Gäste rundum wohlfühlen. Das Ein- und Ausfahrbare PVC-Markisentuch lässt sich

mit der Fernbedienung steuern. Mittels verschiedener Beleuchtungssysteme können Sie Ihrer Pergola zusätzlichen Charme verleihen und Ihren Gästen selbst in den Abendstunden ein stimmungsvolles Ambiente bieten.





Im Sommer spendet diese Anlage reichlich Schatten und schützt selbst bei Regen. Auch an stürmischen Tagen werden Sie bei Ihren Gästen mit Sitzkapazitäten

im Freien punkten, denn je nach Größe und Variante hält diese Art der Pergola Winden bis Windstärke 11 mühelos stand.



MAXIMALE ABMESSUNGEN - COMPACT

BREITE	1300
Ausfall	1200
Max. Abstand zw. d. Führungsschienen	450

MAXIMALE ABMESSUNGEN - PLUS

BREITE	1300
Ausfall	1200
Max. Abstand zw. d. Führungsschienen	450

Einsetzbar bis Windstärke 11 • Absolut wasserdicht
In den Pfosten integrierte Entwässerung

SKYROOF

LAMELENDACH

Das Lamellendach Skyroof schafft es gekonnt Stärke, Schutz und Anmut harmonisch miteinander in Einklang zu bringen. Mit klaren Linien in der Struktur und präzisen Akzenten wertet der Skyroof jeden Außenbereich wahrhaftig auf und ist dabei ein verlässlicher Bodyguard, der Ihre Gäste bei allen Wetterlagen optimal schützt.

Per Knopfdruck Ihrer Fernbedienung sorgen Sie für ein perfektes Raumklima oder frischen Wind.

Dank der aufstellbaren Lamellen kann Stauhitze entweichen, so dass Ihre Gäste selbst an heißen Tagen einen kühlen Kopf bewahren und genüsslich schlemmen können.

Die Entwässerung ist raffiniert in die Pfosten integriert. Bei aufkommenden Regen schließen Sie das Dach kinderleicht mit der Fernbedienung, so können Ihre Gäste auch an ungemütlichen Tagen geschützt im Freien sitzen und sich schöne Aussichten machen.



Das Skyroof hält auch Schneelasten stand, ist ein Rundumsorglos Paket für Ihren Terrassenbereich und das zu allen Jahreszeiten. Verschiedene Beleuchtungsoptionen sorgen insbesondere in den Abendstunden für ein besonderes Ambiente. Erweitern Sie Ihren Außenbereich noch heute und erklären Sie die Terrasse zum neuen Freiluftzimmer bei Wind und Wetter. Mit unseren zahlreichen Schließungsoptionen an den Seiten der Anlage, wie z.B. Glassysteme, schaffen Sie zusätzlichen Raum mit viel Platz im Freien. Ob heiße Tage oder stürmische Nächte, mit diesem Bodyguard sind Sie und Ihre Gäste rundum geschützt.





MAXIMALE ABMESSUNGEN - PLUS

BREITE	450
Ausfall (freistehend)	799
Max. Schneelast	336 kg/m ²

MAXIMALE ABMESSUNGEN - COMPACT

BREITE	350
Ausfall (freistehend)	512,3
Max. Schneelast	203 kg/m ²

Einsetzbar bis Windstärke 11 höchstmögliche Wasserdichtigkeit
In den Pfosten integrierte Entwässerung

SKYROOF PRESTIGE

LAMELLENDACH

Der Skyroof Prestige ist der Innenbegriff absoluter Perfektion und Königsklasse seinesgleichen. Ein Rundum Sorglos Paket aus Schutz, Anmut und Stärke mit reichlich Know How. Das Cabrio-Dach hat es wirklich in sich, denn je nach Wunsch und Wetterlage lassen sich die Lamellen mit der Fernbedienung Ein- und Ausfahren. Hiermit versetzen Sie Ihre Gäste, neben Ihren kulinarischen Künsten, wahrhaftig ins Staunen und machen Ihre Terrasse zu einem beeindruckenden Hingucker.

Dank der klaren Struktur und präzisen Akzenten integriert sich der Skyroof Prestige harmonisch in jeden Außenbereich. Das gerade verlaufende Design bietet viel Raum und Platz für neu gewonnene Sitzkapazitäten. Mit unseren verschiedenen Schließungsoptionen an den Seiten, wie z.B. Glasschiebesysteme, verwandeln Sie Ihre Terrasse in einen Kaltwintergarten, in dem Ihre Gäste an 365 Tagen im Jahr Platz nehmen können. Die umlaufende und dimmbare Randbeleuchtung sorgt für eine gelungene und stimmungshobende Atmosphäre.






Die Entwässerung ist raffiniert in die Pfosten integriert. Bei aufkommenden Regen fahren Sie das Dach einfach zu. Im Sommer schafft der Skyroof Prestige eine schat-

tige Auszeit für Ihre Gäste mit angenehmen Raumklima. Fahren Sie doch mal so richtig auf, mit dem Skyroof Prestige und begeistern Sie Ihre Kundschaft.




MAXIMALE ABMESSUNGEN - PLUS

BREITE	400
Ausfall (freistehend)	691,3
Max. Schneelast	268 kg/m ²
Max. Öffnungsfläche	79 %



BELEUCHTUNG


Mit unseren verschiedenen Beleuchtungsoptionen, mit Dimm Funktion, können Sie Ihre Pergola so richtig in Szene setzen und jederzeit für passende Stimmung und das entsprechende Ambiente sorgen. Die LED Module lassen sich mit einer Fernbedienung steuern und sind als 3-Achsige Beleuchtung, Lineare LED-Beleuchtung oder Spot Beleuchtung in einem warmen Weißton erhältlich. Alle Beleuchtungsmodule gibt es natürlich auch als RGB-Licht, für besonders abwechslungsreiche und farbenfrohe Momente. Verleihen Sie Ihrer Pergola zusätzlichen Glamour und machen Sie bereits aus der Ferne auf sich aufmerksam.




3-Achsige-Beleuchtung (RGB)*



Lineare Beleuchtung (RGB)*





Spot Beleuchtung




Beleuchtungsvarianten mit * sind auch als RGB Beleuchtung erhältlich.





SCHLIESSUNGEN

Mit den Schließungen von Palmiye können Sie Ihren Außenbereich erheblich optimieren und für sämtliche Wetterlagen nutzbar machen. Für die ganzjährige Nutzung der Außenterrasse eignen sich besonders unsere Glas-schließungen. Damit können Sie dauerhaft mehr Sitzplätze generieren und Ihren Gästen, bei Wind und Wetter, das perfekte Ambiente bieten. Die Markisen und Jalousien schützen zusätzlich vor intensiver Sonnenstrahlung, dienen als idealer Sichtschutz und sorgen für reichlich Charme Ihres Außenbereiches.





FESTE LAMELLEN



SENKRECHT BESCHATTUNG



MARKISEN



GLAS-SYSTEME



TUCHKOLLEKTION

EXKLUSIVE TUCHKOLLEKTION

Mit unseren exklusiven Tüchern werten Sie Ihre Pergola maßgeblich auf. Kräftige Farben und ausdrucksstarke Muster im Tuch verleihen der Anlage einen ganz eigenen Charakter und Charme. Neben dem optischen Aspekt überzeugen die Tücher auch mit höchster Qualität. Sie sind absolut Wasserdicht, robust, widerstandsfähig und halten mühelos den alltäglichen Belastungen stand. Verleihen Sie Ihrer Pergola einen besonders edlen und ausdrucksstarken Charakter.

MOONLIGHT



PURITY



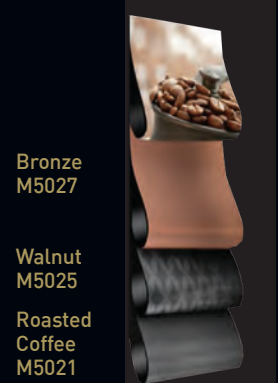
ROMANZA



OCEAN BLUE



CAFE MOCCA



KLASSISCHE TUCHKOLLEKTION

Standardtücher & Farben

FERRARI W96 LICHTDURCHLÄSSIG



FS FLEXY BLACKOUT



STAM 6002 LICHTDURCHLÄSSIG



3D FLEXY BLACKOUT



PROFIL BESCHICHTUNG

RAL FARBEN STANDARD



Weitere RAL Wunschfarben sind erhältlich.



METALLISCHE FARBOPTIK



HOLZOPTIK



GLANZ-EFFEKT



TUCHPROFIL FARBEN



STEUERUNG & AUTOMATISIERUNG

Steuern Sie Ihre Pergola, einschließlich aller optionalen Erweiterungen, doch ganz einfach mit der Fernbedienung oder Ihrem Smartphone. Dank der vielseitigen Funktionen lassen sich unterschiedliche Szenarien steuern und auf Knopfdruck abrufen.



A | TELIS 1 Elegantes Design, einfach zu bedienen

B | LOUNGE Elegantes Design in schwarz

C | PATIO IP 66. Wasserdicht und ideal für den Außenbereich geeignet

D | 16-Kanal-RTS Handsender Mittels einer Fernbedienung lassen sich 16 Funktionen zeitgleich steuern. Dank digitaler Bildschirmfunktion können Sie verschiedenen Produkten Symbole und Nummern zuordnen.

E | Funktionales Design Einfache Einstellung der Beleuchtungsstärke mittels Scrollfunktion



CONNEX00N Hiermit lässt sich Ihr Produkt ganz einfach von überall aus steuern. Kompatibel mit iOS und Android. Durch die vielfältigen Funktionen lassen sich die unterschiedliche Szenarien auf Knopfdruck abrufen.

Mehrfach Kanal Optionen
Telis 1 Funkhandsender = 1 Kanal
Telis 4 Funkhandsender = 5 Kanäle *

* Telis 4 Optionen sind erhältlich für Pure, Lounge, Patio, RTS Lounge Roller und RTS Pure Roller



Palmiye Deutschland

PD Sales & Service GmbH & Co.KG

Engelbosteler Damm 124
30167 Hannover

Tel.: +49 (0)511 169 915 01
E-Mail: info@palmiye.de



www.palmiye.de

PALMIYE
Four Seasons Outdoor Living Areas