



PALMIYE
Four Seasons Outdoor Living Areas



SILVER
PERGOLA SYSTEM



SILVER





Die Silver ist ein wahres Schmuckstück unter den Pergolas. Mit ihrer schlichten Eleganz und anschaulicher Präsenz verleiht sie Ihrem Außenbereich einen ganz besonderen Charme mit einladender Atmosphäre, in der man sich einfach nur wohlfühlt. Die vielseitigen Funktionen der Silver ermöglichen die optimale Nutzung Ihres Terrassenbereiches bei sämtlichen Wetterlagen. Unsere Anlagen werden für den jeweiligen Außenbereich maßkonzipiert und machen somit jede Anlage zu einem Unikat.



GRENZMAßE

BIS BREITE

Breite	1300 cm
Ausfall	1000 cm
Max. Abstand Führungsschienen	450 cm

PROFIL-SEKTIONEN

- A** Vorderes Profil
- B** Führungsschiene
- C** Stütze



Führungsschiene
Typ I



12x15

Führungsschiene
Typ II



12x15

Vorderes Profil



10x15

Ablaufrinne




13x13

Stütze



10x10



GRENZMAßE

BIS BREITE

Breite	1300 cm
Ausfall	600 cm
Max. Abstand Führungsschienen	450 cm

PROFIL-SEKTIONEN

- A** Vorderes Profil
- B** Führungsschiene
- C** Stütze



Führungsschiene



7,5x12

Vorderes Profil



8x13

Ablaufrinne




13x13

Stütze



8x8

POSITION DER FÜHRUNGSSCHIENE



Versteckte Verbindungselemente

Für eine besonders elegante und klare Optik der Anlage sorgen die verborgenen Verbindungselemente aus Edelstahl.




Geometrischer Querschnitt

Der Innenteil des Führungsschienen Profils sorgt für maximale Festigkeit und Windlast.



Edelstahlfuß

Der Edelstahlfuß verbirgt alle Bodeninstallationen im Innern, leitet das Wasser nach außen ab und verleiht Ihrem Produkt ein exklusives Finish.



Auswahl der Profilkappen

Verleihen Sie Ihrer Pergola eine persönliche Note. Die Endkappen an den jeweiligen Profilen sind im runden oder eckigen Look verfügbar. Die Wahl treffen Sie.



Horizontale Profile

Die Vorder- und Seitenprofile der Anlage verlaufen bündig und horizontal auf gleicher Ebene.

A Separates Ablaufinnen-Profil

Die Ablaufrinne ist höhenverstellbar und kann somit optimal an Ihre Anlage angepasst und ausgerichtet werden.

B Separates Vorderes Profil


Das vordere Profil trägt die gesamte Last der Anlage, ohne Druck auf die Ablaufrinne zu erzeugen. Auch die Lasten verwendeter Glas- oder Markisensysteme werden darüber getragen.

C Vertikale Beschattung

Mit unseren verschiedenen Vertikalmarkisen können Sie Ihre Pergola an den Seiten zusätzlich ausstatten und sich optimal vor ungewollter Sonneneinstrahlung schützen.

D Glas-Systeme

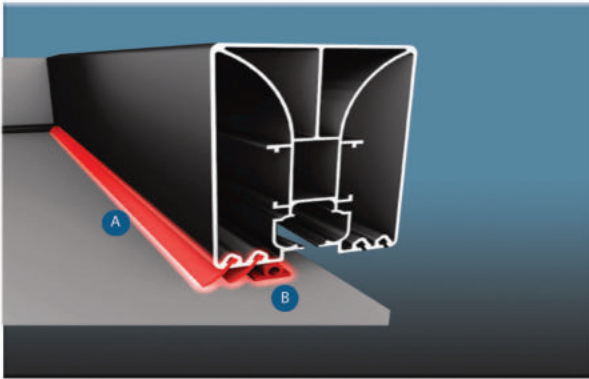
Für eine ganzjährige Nutzung des Außenbereiches eignen sich besonders unsere verschiedenen Glassysteme.



ENTWÄSSERUNG

Der verborgene Teil des Entwässerungssystems, welcher raffiniert in den Profilen und Stützen integriert wurde, ermöglicht eine mühelose Ableitung des Regenwassers.

DICHTUNGSSYSTEM




A Double Anti-Air System

Dieses System verhindert, dass Wind zwischen Tuch, Führungsschienen und Ablaufrinne gelangt und sorgt somit für einen luftdichten Raum.


ANPASSUNGEN

Modifizierbarkeit



Durch Stahlverstärkungen in den Profilen können in der Plus Anlage Spannweiten von bis zu 7 Metern zwischen den vorderen Stützen erzielt werden.

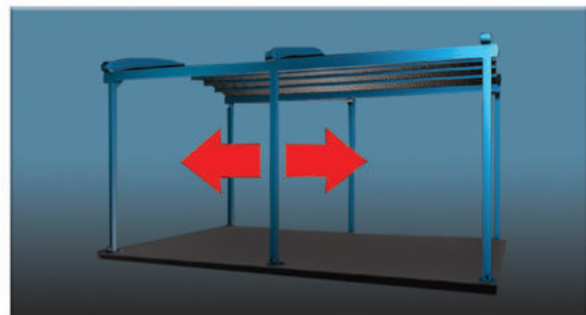
Ablaufrinnendichtung Hintere Dichtung



B Water Block

Water Blocks verhindern, dass Regenwasser in die geschlossene Anlage eindringen kann und über die vordere Ablaufrinne abgeleitet wird.


Änderung der Stützenposition




Die Stützen können bei Bedarf um 50 cm versetzt werden.

SCHLIEßUNGSOPTIONEN


Mit unseren Seitenschließungen können Sie Ihre Pergola zusätzlich optimieren. So schützen Senkrechtbeschattungen, wie Markisen oder Zip-Anlagen an den Seiten der Pergola, erheblich vor ungewollter Sonneneinstrahlung und unangenehmer Zugluft. Die verschiedenen Glassysteme ermöglichen eine Nutzung des Außenbereiches auch an ungemütlichen Tagen und sorgen bei Tag und Nacht für ein ganz besonderes Ambiente Ihrer Terrasse.




3-Achsig Beleuchtung



Lineare LED Beleuchtung



Spot Beleuchtung



Mit unseren Beleuchtungsmodulen können Sie Ihre Pergola zusätzlich in Szene setzen und zu einem absoluten Hingucker machen. Verleihen Sie Ihrem Außenbereich einen ganz besonderen Charme, in dem Sie und Ihre Liebsten sich einfach nur wohlfühlen. Die verschiedenen Beleuchtungssysteme sind dimmbar und lassen sich mit entsprechender Fernbedienung steuern.



STEUERUNG & AUTOMATISIERUNG



Hier mit lässt sich Ihr Produkt ganz einfach von überall aus steuern. Kompatibel mit iOS und Android Smartphone Systemen. Durch die vielseitigen Funktionen lassen sich unterschiedliche Szenarien steuern und auf Knopfdruck abrufen.



A Telis 1 Elegant im Design und einfache Produktbedienung. Die Standard Einheit.

B Lounge Schwarzes, elegantes Design.

C Patio IP 66 Wasserfest für den Außengebrauch.

D 16-Kanal-Ergonomisches Design

Mit einer Bedienung lassen sich alle Funktionen gleichzeitig steuern. Mit digitalen Bildschirm Funktionen können Sie unterschiedliche Produkte Symbolen und Nummern zuordnen.

E Funktionales Design

Ermöglicht die Einstellung der Beleuchtungsstärke mit der Scrollfunktion auf das gewünschte Niveau.

EXKLUSIVE TUCH KOLLEKTION



STANDARD TÜCHER & FARBEN

FERRARI W96 Lichtdurchlässig



FS FLEXY Blackout



STAM 6002 Lichtdurchlässig



3D FLEXY Blackout




RAL FARBEN STANDARD




Weitere RAL Wunschfarben sind erhältlich.

METALLIC FARBEN



HOLZ FARBEN



GLANZ -EFFEKT



TUCHPROFILE



Palmiye Deutschland

PD Sales & Service GmbH & Co.KG

Engelbosteler Damm 124
30167 Hannover

Tel.: +49(0) 511-169 55 105

Fax: +49 (0) 511-169 55 103

✉: info@palmiye.de



www.palmiye.de


PALMIYE
Four Seasons Outdoor Living Areas